

# 大阪城 バリアフリー マップ



## BARRIER-FREE POINT

- 大阪城天守閣は、エレベーターが設置されたバリアフリー施設です。
- 天守閣までの経路は、舗装された傾斜道をのぼります。
- 一部通路に傾斜が激しい場所があり、駅や公園入口によって、高低差と傾斜が異なります。
- 傾斜道の移動に負担がある場合は、公園内移動交通システム「ロードトレイン」「エレクトリックカー」をご利用いただけます。(ベビーカー・車いすでの乗車が可能です)

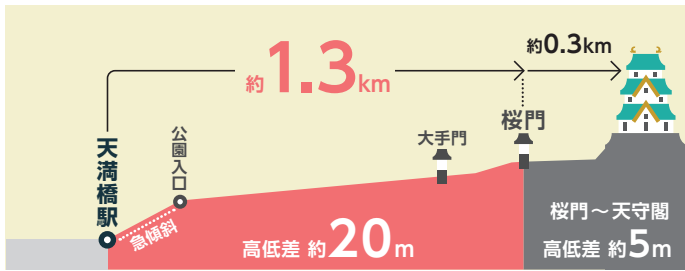


バリアフリールート	ロードトレイン経路	駅(エレベーターのある出入口)	授乳室
凡  注意が必要な傾斜(約7度~)	エレクトリックカー経路	バリアフリー経路上のエレベーター	カフェ・休憩所(屋内)
例  やや急な傾斜(約4.5~7度)	バリアフリートイレ	バリアフリートイレ	駐車場(優先区画あり)
傾斜路(約3~4.5度)	バリアフリートイレ(多機能)		



# 最寄り駅から大阪城天守閣へのルート [ 距離・高低差 ]

## A Osaka Metro 谷町線・京阪線 天満橋駅 (T22) (KH03) てんまばしえき



- 1 京阪線 東改札から16 出口のスロープを上がり、交番前の出入口を出て、右側(南)に進む。  
Osaka Metro 谷町線 3 出口エレベーターを出たら、左側(東)へ曲がり、天守閣が見える通り「高麗橋通」を直進する。
- 2 公園入口を堀に沿って南下し、「大手門」まで進む。
- 3 「大手門」を通り、さらに直進すると、天守閣へ続く「桜門」に到着。



京阪シティモール 入口・エレベーター | 谷町線 天満橋駅 エレベーター | 公園入口

## B JR大阪環状線 大阪城公園駅 (JR-007) おおさかじょうこうえんえき



- 1 JR線 駅を出たら、公園内複合施設「JO-TERRACE OSAKA」と接続するペDESTリアンデッキを進む。
- 2 歩道橋を進み、左側の建物から、エレベーターで1Fを下りる。(周辺に、飲食店・コンビニエンスストアがあります。)
- 3 地上から天守閣を示す案内に沿って進む。
- 4 「青屋門」まで進み、左に曲がり、雁木坂を上る。  
**!** 注意: 右側に曲がると極楽橋から天守閣までは急な傾斜路があります。
- 5 堀に沿って道を進むと、天守閣へ続く「桜門」に到着。



JR大阪環状線 大阪城公園駅 | JO-TERRACE OSAKA エレベーター | 青屋門

**!** 注意: 極楽橋から天守閣までの経路  
天守閣北側の「極楽橋」からの経路は、急な傾斜道・手すりがない場所があります。通行の際はご注意ください。



## C Osaka Metro 中央線・谷町線 谷町四丁目駅 (C18) (T23) たにまちよんちようめえき

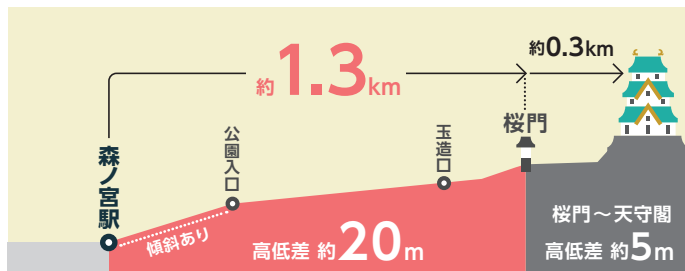


- 1 Osaka Metro 中央線 11 出口エレベーターを出たら、右側(東)へ曲がり、大通りの横断歩道を渡り、公園入口まで進む。  
Osaka Metro 谷町線 1-A 出口エレベーターを出たら、本町通を東へ進み、公園入口まで進む。
- 2 公園入口から北へ直進し、右に見える「大手門」まで進む。
- 3 「大手門」を通り直進すると、天守閣へ続く「桜門」に到着。



中央線 谷町四丁目駅 エレベーター | 谷町線 谷町四丁目駅 エレベーター | 公園入口(馬場町)

## D JR大阪環状線 / Osaka Metro 中央線・長堀鶴見緑地線 森ノ宮駅 (JR-006) (C19) (N20) もりのみやえき



- 1 JR線 駅を出たら横断歩道を渡り、公園入口まで進む。  
Osaka Metro 中央線・長堀鶴見緑地線 3-C 出口エレベーターで地上へ上がる。
- 2 公園の中に入らず、中央大通りの高架に沿って進む。  
※公園内からの経路は、階段または青屋門まで遠回り(約1.8km)が必要
- 3 ピースおおさかを越えて「バリアフリールート」の看板案内がある公園入口を進む。
- 4 案内に沿って進み、直進すると、天守閣へ続く「桜門」に到着。



中央線 森ノ宮駅 エレベーター | 中央大通りの高架下通路 | 公園入口



## 天守閣内のバリアフリー情報



### 屋外～天守閣入口まで

地上にあるチケットカウンターから、天守閣入口までの専用エレベーターがあります。エレベーターを上った場所から入口までの通路には、急な傾斜(約7度)があります。



地上エレベーター入口 天守閣入口

### 天守閣内部

館内エレベーターの5～8Fは、移動に制約のある方専用です。ご利用時は毎フロアでスタッフがお案内します。



天守閣内エレベーター

### 展望台

段差のない出入口があります。通路幅は120cmありますが、混雑により通路が狭くなることがあります。



展望台入口

**豊臣石垣館** 地下階の石垣展示ホールへは、エレベーターが利用可能です。

支払い方法  
(入館料)  
2025年4月1日～

現金・クレジットカード・交通系・QRコード決済  
【入館料】大人1,200円、高大生600円、中学生以下無料  
障害者割引:ご本人・同伴者1名が無料になります。割引のためには、障害者手帳等をご提示ください。

## カフェ・休憩所(屋内)



公園内には、屋内で休憩ができる場所として以下の施設があります。



ミライザ大阪城 給水・休憩所



森ノ宮噴水エリア 公園無人案内所



### カフェ(複数の店舗あり)

- JO-TERRACE OSAKA
- ミライザ大阪城
- 森ノ宮噴水エリア



### イートイン対応コンビニ

- ローソン S大手前レストハウス店(馬場町前入口)



### 無料給水スポット

- JO-TERRACE OSAKA(1Fエレベーターホール)
- ミライザ大阪城(1F) ●森ノ宮噴水エリア公園無人案内所



### 休憩用ベンチ



天守閣内ベンチ

天守閣内部にも休憩用のベンチが設置されています。なお、天守閣は博物館施設ですので、館内での飲食禁止にご理解・ご協力をいただいております。

## 公園内 バリアフリースイレ・授乳室




公園内のバリアフリースイレは、一部のトイレにおむつ交換台・ベビーチェアが設置されています。

また、下記の公園内商業施設のバリアフリースイレには多機能な設備が設置されており、バリアフリースイレ以外に授乳室も設置されています。



### JO-TERRACE OSAKA (エレベーターホール)



#### 2F バリアフリースイレ

- オストメイト用設備
- おむつ交換台



#### 1F 授乳室

- おむつ交換台 2台
- 個室授乳室 2室(女性専用)
- シンク:あり
- ケトル:なし



### ミライザ大阪城(1F)



#### バリアフリースイレ

- オストメイト用設備
- ※隣接ベビーケアルームに大型ベッドあり



#### 授乳室

- おむつ交換台 1台
- 大型ベッド 1台
- 個室授乳室 1室(女性専用)
- シンク:あり
- ケトル:あり



## 天守閣内

- 2Fにバリアフリースイレが設置されています。(おむつ交換台・ベビーチェア・オストメイト用設備なし)
- おむつ交換台は2F女性トイレのみに設置されています。男性がおむつ交換台を利用される場合は別室をご案内しますので、スタッフにお声がけください。

